

**Федеральное государственное бюджетное образовательное
учреждение высшего образования
«ВЕРХНЕВОЛЖСКИЙ ГОСУДАРСТВЕННЫЙ АГРОБИОТЕХНОЛОГИЧЕСКИЙ
УНИВЕРСИТЕТ»
(ФГБОУ ВО «Верхневолжский ГАУ»)**

**ФАКУЛЬТЕТ ВЕТЕРИНАРНОЙ МЕДИЦИНЫ И БИОТЕХНОЛОГИИ
В ЖИВОТНОВОДСТВЕ**

УТВЕРЖДЕНА
протоколом заседания
методической комиссии факультета
№ 05 от «10» мая 2023 г.

**РАБОЧАЯ ПРОГРАММА ДИСЦИПЛИНЫ (МОДУЛЯ)
«НЕОРГАНИЧЕСКАЯ И АНАЛИТИЧЕСКАЯ ХИМИЯ»**

Направление подготовки / специальность	36.05.01 Ветеринария
Направленность(и) (профиль(и))	«Ветеринария»
Уровень образовательной программы	Специалитет
Форма(ы) обучения	Очная, очно-заочная, заочная
Трудоемкость дисциплины, ЗЕТ	4
Трудоемкость дисциплины, час.	144

Разработчик:

Старш. препод.кафедры агрохимии, химии и экологии

Шаповалова Т.А.

СОГЛАСОВАНО:

Заведующий кафедрой агрохимии, химии и экологии

Уткин А.А.

1. ЦЕЛИ ОСВОЕНИЯ ДИСЦИПЛИНЫ (МОДУЛЯ)

Целями освоения дисциплины является приобретение обучающимися теоретических, методологических и практических знаний, формирующих современную химическую основу для освоения профилирующих учебных дисциплин и выполнения основных профессиональных задач: профилактики и лечения болезней животных, повышения производства доброкачественных продуктов и сырья животного происхождения, охраны окружающей среды от загрязнений и др.

2. МЕСТО ДИСЦИПЛИНЫ (МОДУЛЯ) В СТРУКТУРЕ ОБРАЗОВАТЕЛЬНОЙ ПРОГРАММЫ

В соответствии с учебным планом дисциплина относится к

обязательной части

Статус дисциплины

базовой

Обеспечивающие (предшествующие) дисциплины, практики

Школьные курсы химии, физики

Обеспечиваемые (последующие) дисциплины, практики

«Органическая и физколлоидная химия», «Биологическая химия», «Безопасность жизнедеятельности», «Ветеринарно-санитарная экспертиза» и др.

3. РЕЗУЛЬТАТЫ ОБУЧЕНИЯ ПО ДИСЦИПЛИНЕ (МОДУЛЮ) (ХАРАКТЕРИСТИКА ФОРМИРОВАНИЯ КОМПЕТЕНЦИЙ)

Шифр и наименование компетенции	Индикатор(ы) достижения компетенции / планируемые результаты обучения	Номер(а) раздела(ов) дисциплины (модуля), отвечающего(их) за формирование данного(ых) индикатора(ов) достижения компетенции
ОПК-2. Способен интерпретировать и оценивать в профессиональной деятельности влияние на физиологическое состояние организма животных природных, социально-хозяйственных, генетических и экономических факторов	<p>ИД-1_{ОПК-2} Знать: экологические факторы окружающей среды, их классификацию и характер взаимоотношений с живыми организмами; основные экологические понятия, термины и законы биоэкологии; межвидовые отношения животных и растений, хищника и жертвы, паразитов и хозяев; экологические особенности некоторых видов патогенных микроорганизмов; механизмы влияния антропогенных и экономических факторов на организм животных.</p> <p>ИД-2_{ОПК-2} Уметь: использовать экологические факторы окружающей среды и законы экологии в с/х производстве; применять достижения современной микробиологии и экологии микроорганизмов в животноводстве и ветеринарии в целях профилактики инфекционных и инва-</p>	Все

	<p>зионных болезней и лечения животных; использовать методы экологического мониторинга при экологической экспертизе объектов АПК и производстве с/х продукции; проводить оценку влияния на организм животных антропогенных и экономических факторов.</p> <p>ИД-3_{ОПК-2}</p> <p>Владеть: представлением о возникновении живых организмов, уровнях организации живой материи, о благоприятных и неблагоприятных факторах, влияющих на организм; основой изучения экологического познания окружающего мира, законов развития природы и общества; навыками наблюдения, сравнительного анализа, исторического и экспериментального моделирования воздействия антропогенных и экономических факторов на живые объекты; чувством ответственности за свою профессию.</p>	
<p>ОПК-4. Способен использовать в профессиональной деятельности методы решения задач с применением современного оборудования при разработке новых технологий и использовать современную профессиональную методологию для проведения экспериментальных исследований и интерпретации их результатов</p>	<p>ИД-1_{ОПК-4}</p> <p>Знать: технические возможности современного специализированного оборудования, методы решения задач профессиональной деятельности.</p> <p>ИД-2_{ОПК-4}</p> <p>Уметь: применять современные технологии и методы исследований в профессиональной деятельности, интерпретировать полученные результаты.</p> <p>ИД-3_{ОПК-4}</p> <p>Владеть: навыками работы со специализированным оборудованием для реализации поставленных задач при проведении исследований и разработке новых технологий.</p>	Все

4. СТРУКТУРА И СОДЕРЖАНИЕ ДИСЦИПЛИНЫ (МОДУЛЯ)

4.1. Содержание дисциплины (модуля)

4.1.1. Очная форма:

№ п/п	Темы занятий	Виды учебных занятий и трудоемкость, час.				Контроль знаний*	Применяемые активные и интерактивные технологии обучения
		лекции	практические (семинарские)	лабораторные	самостоятельная работа		
1	<p>Основные законы и понятия химии. Определение химии, как науки. Химический характер биологических законов. Основные понятия: моль, молярная масса, молярный объем газов, Число Авогадро.</p> <p>Эквивалент. Молярная масса эквивалента. Закон эквивалентов. Проявление в живом организме.</p>	2	2		4	КЛ, УО, Т. Э	
2	<p>Внутренняя энергия. Энтальпия. Энтропия. Свободная энергия. Факторы, определяющие направления химических реакций.</p>	2	1		4	КЛ, УО, Э	

3	Скорость химических реакций. Закон действия масс. Константа скорости. Факторы, влияющие на скорость. Влияние температуры на скорость биологических процессов. Фотохимические реакции. Катализ. Ферменты.	2	1		4	УО, КЛ, Т, Э	
4	Химическое равновесие. Константа равновесия. Смещение химического равновесия. Принцип Ле-Шателье.	2	1		4	УО, Э	
5	Дисперсные системы. Понятие о коллоидных и истинных растворах. Сольваты. Гидраты. Способы выражения концентрации растворов.	2	1		4	УО, КР, Э	
6	Коллигативные свойства. Законы Рауля. Осмос. Осмотическое давление. Тургор. Плазмолиз. Роль водных растворов в биологических системах. Свойства растворов электролитов. Теория электролитической диссоциации. Роль гидратации ионов в биологических системах. Сильные и слабые электролиты. Реакции ионного обмена	4	2	4	6	УО, Т, Э	
7	Протолитическое равновесие в воде. Водородный показатель. Влияние рН - среды и ионной силы раствора на биохимические процессы. Гидролиз солей. Гидролитические процессы в живом организме.	4	2	2	6	К, Т, УО, Э	
8	Строение атома. Электронное облако. Характеристика энергетического состояния электрона квантовыми числами. Принципы заполнения. Электронные и электронно-графические формулы атомов.	2	2		4	УО, КЛ, Э	
9	Периодический закон Д. И. Менделеева. Свойства атомов элементов (радиус, энергия ионизации, энергия сродства к электрону, электроотрицательность).	2	1		4	КЛ, Т, Э	
10	Природа химической связи. Метод валентных связей. Гибридизация атомных орбиталей. Ионная связь. Ковалентная связь. Водородная связь. Биологическое значение и роль водородной связи.	2	1		4	УО, Т, Э	
11	Окислительно-восстановительные реакции. Важнейшие окислители, восстановители. Окислительно-восстановительный эквивалент. Окислительно-восстановительные реакции в живом организме. Понятие о биохимических редоксистемах.	4	2	2	4	КЛ, Э	
12	Окислительно-восстановительное равновесие. Окислительно-восстановительные потенциалы.			2	4	КЛ, Т, Э	
13	Комплексные соединения Координационная теория Вернера. Определение понятий: комплексные соединения, центральный атом, лиганды, координационное число, внутренняя, внешняя сфера. Биологическая роль комплексных соединений. Гемоглобин и хлорофилл как комплексные соединения. Особенности присоединения кислорода к иону железа в гемоглобине.	2	1	2	4	КЛ, УО, Э	
14	Буферные растворы Протолитическое равно-	2	1	2	4	УО,	

	весие в буферных системах. Расчет рН в буферных растворах. Буферная емкость. Биологическая роль буферных систем.					ВЛР. Э
15	Химия S -,P-, d- элементов (качественный анализ) , биологическое значение, химические свойства.	2		2	6	ВЛР, УО Р. Э
16	Предмет и задачи аналитической химии. Роль и значение её в сельском хозяйстве. Современные требования к сельско-хозяйственному анализу. Титриметрические методы.	2		2	6	ВЛР, УО Р. Э
	всего	36	18	18	72	

4.1.2. Заочная форма:

№ п/п	Темы занятий	Виды учебных занятий и трудоемкость, час.				Контроль знаний*	Применяемые активные и интерактивные технологии обучения
		лекции	практические (семинарские)	лабораторные	самостоятельная работа		
1	Основные законы и понятия химии Определение химии, как науки. Химический характер биологических законов. Основные понятия: моль, молярная масса, молярный объем газов, Число Авогадро. Эквивалент. Молярная масса эквивалента. Закон эквивалентов. Проявление в живом организме.				8	УО, КР, К, Э	
2	Внутренняя энергия. Энтальпия. Энтропия. Свободная энергия. Факторы, определяющие направления химических реакций.				8	УО, КР, К, Э	
3	Скорость химических реакций. Закон действия масс. Константа скорости. Факторы, влияющие на скорость. Фотохимические реакции. Катализ. Ферменты.				8	УО, КР, К, Э	
4	Химическое равновесие. Константа равновесия. Смещение химического равновесия. Принцип Ле-Шателье.				8	, УО, КР, К, Э	
5	Дисперсные системы. Понятие о коллоидных и истинных растворах. Сольваты. Гидраты. Способы выражения концентрации растворов.	1		2	8	УО ВЛР КР. Э	
6	Коллигативные свойства растворов неэлектролитов. Законы Рауля. Осмос. Осмотическое давление. Тургор. Плазмолиз. Роль водных растворов в биологических системах. Свойства растворов электролитов. Теория электролитической диссоциации. Роль гидратации ионов в биологических системах. Сильные и слабые электролиты. Реакции ионного обмена	1	1	2	8	УО, КР, К, Э	
7	Протолитическое равновесие в воде. Водородный показатель. Влияние рН - среды и	1	1	2	8	К, ВЛР	

	ионной силы раствора на биохимические процессы. Гидролиз солей. Гидролитические процессы в живом организме.					Т, УО К Э	
8	Строение атома. Электронное облако. Характеристика энергетического состояния электрона квантовыми числами. Принципы заполнения. Электронные и электронно-графические формулы атомов.				8	УО, КР, К, Э	
9	Периодический закон Д. И. Менделеева. Свойства атомов элементов (радиус, энергия ионизации, энергия сродства к электрону, электроотрицательность).				8	УО, КР, К, Э	
10	Природа химической связи. Метод валентных связей. Гибридизация атомных орбиталей. Ионная связь. Ковалентная связь. Водородная связь. Биологическое значение и роль водородной связи.				8	УО, КР, К, Э	
11	Окислительно-восстановительные реакции. Важнейшие окислители, восстановители. Окислительно-восстановительный эквивалент. Окислительно-восстановительные реакции в живом организме. Понятие о биохимических редоксистемах.	1	1	2	8	УО, ВЛР КР, К, Э	
12	Окислительно-восстановительное равновесие. Окислительно-восстановительные потенциалы.				8	УО, КР, К, Э	
13	Комплексные соединения Координационная теория Вернера. Определение понятий: комплексные соединения, центральный атом, лиганды, координационное число, внутренняя, внешняя сфера. Биологическая роль комплексных соединений. Гемоглобин и хлорофилл как комплексные соединения. Особенности присоединения кислорода к иону железа в гемоглобине.				8	УО, КР, К, Э	
14	Буферные растворы Протолитическое равновесие в буферных системах. Расчет рН в буферных растворах. Буферная емкость. Биологическая роль буферных систем.	1	1		6	УО, ВЛР. КР, К, Э	
15	Химия S -,P-, d- элементов (качественный анализ) , биологическое значение, химические свойства.	1		2	6	ВЛР, УО К. Э	
16	Предмет и задачи аналитической химии. Роль и значение её в сельском хозяйстве. Современные требования к сельско-хозяйственному анализу. Титриметрические методы.			2	6	ВЛР, УО К. Э	
	всего	6	4	12	122		

4.1.3 Очно-заочная форма:

№ п/п	Темы занятий	Виды учебных занятий и трудоемкость, час.	троль зна-	Применяемые активные и интерактивные технологии обучения
-------	--------------	---	------------	--

		лекции	практические (семинарские)	лабораторные	самостоятельная работа	
1	Основные законы и понятия химии. Определение химии, как науки. Химический характер биологических законов. Основные понятия: моль, молярная масса, молярный объем газов, Число Авогадро. Эквивалент. Молярная масса эквивалента. Закон эквивалентов. Проявление в живом организме.				8	УО, КР, К, Э
2	Внутренняя энергия. Энтальпия. Энтропия. Свободная энергия. Факторы, определяющие направления химических реакций.				8	УО, КР, К, Э
3	Скорость химических реакций. Закон действия масс. Константа скорости. Факторы, влияющие на скорость. Фотохимические реакции. Катализ. Ферменты.				8	УО, КР, К, Э
4	Химическое равновесие. Константа равновесия. Смещение химического равновесия. Принцип Ле-Шателье.				8	УО, КР, К, Э
5	Дисперсные системы. Понятие о коллоидных и истинных растворах. Сольваты. Гидраты. Способы выражения концентрации растворов.	1		2	8	УО ВЛР КР, Э
6	Коллигативные свойства растворов неэлектролитов. Законы Рауля. Осмос. Осмотическое давление. Тургор. Плазмолиз. Роль водных растворов в биологических системах. Свойства растворов электролитов. Теория электролитической диссоциации. Роль гидратации ионов в биологических системах. Сильные и слабые электролиты. Реакции ионного обмена	1	1	2	8	УО, КР, К, Э
7	Протолитическое равновесие в воде. Водородный показатель. Влияние рН - среды и ионной силы раствора на биохимические процессы. Гидролиз солей. Гидролитические процессы в живом организме.	1	1	2	8	К, ВЛР Т, УО К Э
8	Строение атома. Электронное облако. Характеристика энергетического состояния электрона квантовыми числами. Принципы заполнения. Электронные и электронно-графические формулы атомов.				8	УО, КР, К, Э
9	Периодический закон Д. И. Менделеева. Свойства атомов элементов (радиус, энергия ионизации, энергия сродства к электрону, электроотрицательность).				8	УО, КР, К, Э
10	Природа химической связи. Метод валентных связей. Гибридизация атомных орбиталей. Ионная связь. Ковалентная связь. Водородная связь. Биологическое значение и роль водородной связи.				8	УО, КР, К, Э
11	Окислительно-восстановительные реакции	1	1	2	8	УО,

	Важнейшие окислители, восстановители. Окислительно-восстановительный эквивалент. Окислительно-восстановительные реакции в живом организме. Понятие о биохимических редоксистемах.						ВЛР КР, К, Э	
12	Окислительно-восстановительное равновесие. Окислительно-восстановительные потенциалы.				8		УО, КР, К, Э	
13	Комплексные соединения Координационная теория Вернера. Определение понятий: комплексные соединения, центральный атом, лиганды, координационное число, внутренняя, внешняя сфера. Биологическая роль комплексных соединений. Гемоглобин и хлорофилл как комплексные соединения. Особенности присоединения кислорода к иону железа в гемоглобине.				8		УО, КР, К, Э	
14	Буферные растворы Протолитическое равновесие в буферных системах. Расчет рН в буферных растворах. Буферная емкость. Биологическая роль буферных систем.	1	1		6		УО, ВЛР. КР, К, Э	
15	Химия S -,P-, d- элементов (качественный анализ) , биологическое значение, химические свойства.	1		2	6		ВЛР, УО К. Э	
16	Предмет и задачи аналитической химии. Роль и значение её в сельском хозяйстве. Современные требования к сельско-хозяйственному анализу. Титриметрические методы.			2	6		ВЛР, УО К. Э	
	всего	6	4	12	122			

4.2. Распределение часов дисциплины (модуля) по видам работы и форма контроля*

4.2.1. Очная форма:

Вид занятий	1 курс		2 курс		3 курс		4 курс		5 курс	
	1 сем.	2 сем.	3 сем.	4 сем.	5 сем.	6 сем.	7 сем.	8 сем.	9 сем.	10 сем.
Лекции	36									
Лабораторные	18									
Практические	18									
Итого контактной работы	72									
Самостоятельная работа +контроль	72									
Форма контроля	Э									

4.2.2. Заочная форма:

Вид занятий	1 курс	2 курс	3 курс	4 курс	5 курс	6 курс
Лекции	6					
Лабораторные	12					
Практические	4					
Итого контактной работы	22					
Самостоятельная работа	122					
Форма контроля	Э					

4.2.3. Очно-заочная форма:

Вид занятий	1 курс	2 курс	3 курс	4 курс	5 курс	6 курс
Лекции	36					
Лабораторные	10					
Практические	10					
Итого контактной работы	56					
Самостоятельная работа	88					
Форма контроля	Э					

5. ОРГАНИЗАЦИЯ И УЧЕБНО-МЕТОДИЧЕСКОЕ ОБЕСПЕЧЕНИЕ САМОСТОЯТЕЛЬНОЙ РАБОТЫ ОБУЧАЮЩИХСЯ ПО ДИСЦИПЛИНЕ (МОДУЛЮ)

5.1. Содержание самостоятельной работы по дисциплине (модулю)

– Темы индивидуальных заданий:

- Строение атома
- Химическая связь
- Гидролиз солей
- Реакции ионного обмена
- Окислительно-восстановительные реакции
- Комплексные соединения
- Растворы, концентрации
- Законы Рауля и Вант-Гоффа
- Биогенные элементы
- Способы титрования
- Физико-химические методы анализа

– Темы, выносимые на самостоятельную проработку:

- Фактор эквивалентности, молярная масса эквивалента, законы химии
- Химическая термодинамика
- Химическая кинетика. Катализ. Ферменты как катализаторы биохимических процессов. Основные понятия и общие принципы катализа. Гомогенный катализ. Ферментативный катализ.
- Координационные соединения
- Кислотность и буферность растворов. Биологическая роль буферных систем
- Кажущаяся степень диссоциации. Активность, коэффициент активности. Ионная сила раствора.
- Причины образования растворов. Физические и химические силы обуславливающие образование растворов. Сольватация и гидратация. Физико-химическая теория образования растворов Д.И.Менделеева
- Способы выражения концентрации растворов
- Атомно-молекулярное учение. Современное представление о строении атома с точки зрения квантовой теории.
- Химическая связь
- Химия S- элементов: водород, элементы IA-, IIА- подгруппы общие свойства. Химия Р-элементов. IIIА-, IVА-, VA- подгруппы общие свойства. Химия d-элементов. Общие свойства и особенности переходных металлов

- Инструментальные методы анализа. Методы электрохимического, спектрального, фотометрического анализа. Спектрофотометрия и колориметрия, их особенности
- Титриметрический анализ. Кислотно-основное и окислительно-восстановительное титрование.
- Качественный анализ

В течение семестра студентам рекомендуется выбрать из предлагаемого списка темы эссе и рефератов наиболее интересные для них. В соответствии с календарно - тематическим планом освоения дисциплины по выбранной теме подготовить краткое сообщение для одногруппников с презентацией. В процессе подготовки к выступлению и занятию преподаватель консультирует студента, помогает более полно, доступно и интересно раскрыть тему.

- Другое

СПИСОК ТЕМ РЕФЕРАТОВ

1. Термохимия.
2. Ферментативный катализ
3. Химия биогенных элементов
4. Жесткость воды
5. Осмос в живой природе.
6. Комплексные соединения в живой природе

Список тем рефератов ежегодно обновляется, в дополнение наиболее активные и любознательные студенты могут предложить свои темы по предварительному согласованию с преподавателем и календарно – тематическим планом освоения дисциплины.

5.2. Контроль самостоятельной работы

Оценка результатов самостоятельной работы организуется следующим образом:

- проработка учебного материала (по конспектам, учебной и научной литературе, электронных учебных ресурсов);
- изучение тем теоретического курса, запланированных для самостоятельного освоения;
- написание рефератов и выступления с докладами на практических занятиях.
- тестовые опросы (промежуточные)
- выполнение контрольных работ, устные опросы, коллоквиумы,
- защита отчетов по лабораторным работам.
- выступление и защита реферата
- сдача экзамена.

5.3. Учебно-методическое обеспечение самостоятельной работы

При выполнении самостоятельной работы рекомендуется использовать основную и дополнительную литературу, методические указания и разработки кафедры, указанные в п.6.1. – 6.6.

Для выполнения студентами самостоятельной работы не предусмотрено методических рекомендаций и указаний. На лабораторно – практических занятиях студенты получают индивидуальные задания и выполняют их к следующему занятию:

В соответствии с календарно - тематическим планом освоения дисциплины по выбранной теме подготовить краткое сообщение с презентацией

6. УЧЕБНО-МЕТОДИЧЕСКОЕ И ИНФОРМАЦИОННОЕ ОБЕСПЕЧЕНИЕ ДИСЦИПЛИНЫ (МОДУЛЯ)

6.1. Основная учебная литература, необходимая для освоения дисциплины (модуля)

- 1) Г.П. Хомченко, И.К. Цитович. Неорганическая химия. М.: Высшая школа, 2013. 464 с.(50)
- 2) Д.К. Князев, С.Н. Смарыгин. Неорганическая химия. М.: Дрофа, 2005. 591с.(94)
- 3) Курс аналитической химии: учебник для студ. вузов / И.К. Цитович. – 10-е изд. стер. – СПб.: Лань, 2009 – 496 с.(194)
- 4) Неорганическая химия. Биогенные и абиогенные элементы: учеб. пособие для студ. вузов / под ред. В.В.Егорова. – СПб.: Лань, 2009 – 320 с.(20)
- 5) Теоретические основы неорганической химии. Краткий курс для студентов сельскохозяйственных вузов: учебник /В.В. Егоров. – СПб.: Лань, 2005(207)

6.2. Дополнительная учебная литература, необходимая для освоения дисциплины (модуля)

- 1) В.В.Вольхин. Общая химия. Основной курс. СПб.: Лань. 2008. 464 с.(20)
- 2) Егоров В.В. Теоретические основы неорганической химии. М.: Лань. 2008. 192 с.(207)
- 3) Кусакина, Н.А. Аналитическая химия и физико-химические методы анализа. [Электронный ресурс] / Н.А. Кусакина, Т.И. Бокова, Г.П. Юсупова. — Электрон. дан. — Новосибирск : НГАУ, 2010. — 118 с. — Режим доступа: <http://e.lanbook.com/book/4555> — Загл. с экрана.
- 4) Егоров, В.В. Теоретические основы неорганической химии. Краткий курс для студентов сельскохозяйственных вузов. [Электронный ресурс] — Электрон. дан. — СПб. : Лань, 2017. — 192 с. — Режим доступа: <http://e.lanbook.com/book/91304> — Загл. с экрана.
- 5) Барковский, Е.В. Основы химии биогенных элементов. [Электронный ресурс] / Е.В. Барковский, С.В. Ткачев. — Электрон. дан. — Минск : "Вышэйшая школа", 2011. — 192 с. — Режим доступа: <http://e.lanbook.com/book/65488> — Загл. с экрана.

6.3. Ресурсы сети «Интернет», необходимые для освоения дисциплины (модуля)

- 1) Научная электронная библиотека e-library.ru / <http://e-library.ru>.
- 2) Единое окно доступа к образовательным ресурсам. Электронная библиотека / <http://window.edu.ru>

6.4. Методические указания для обучающихся по освоению дисциплины (модуля)

- 1) Наумова И.К., Шутова Т.А., Шаповалова Т.А. Ионное произведение воды. Водородный показатель. Иваново: Ивановская ГСХА. 2005 Методическое пособие
- 2) Наумова И.К., Шутова Т.А., Шаповалова Т.А. Строение атома. Химическая связь. Ивановская ГСХА. им. академика Д.К. Беляева, 2008 Методическое пособие
- 3) Наумова И.К., Шаповалова Т.А., Кузьмина Т.А. Растворы электролитов Ивановская ГСХА. им. академика Д.К. Беляева, 2014 г. Учебное пособие
- 4) Наумова И.К., Шаповалова Т.А. Классы неорганических соединений Ивановская ГСХА. им. академика Д.К. Беляева, 2015 г. Учебное пособие
- 5) И.К. Наумова, Т.А. Шаповалова. Лабораторно – практические работы по аналитической химии. Количественный анализ: учебно-метод. пособие /сост. – Иваново: ИГСХА. 2010 -52с.
- 6) Наумова И.К., Шутова Т.А., Дельцова Л.Н., Шаповалова Т.А. Аналитическая химия. Методы качественного и количественного анализа. Иваново: ИГСХА, 2008. Учебное пособие.
- 7) Наумова И.К., Субботкина И.Н. Окислительно-восстановительные реакции. Ивановская ГСХА. им. академика Д.К. Беляева, 2015 г. Учебное пособие
- 8) Наумова И.К., Шаповалова Т.А. Биогенные элементы. Качественное определение. Ивановская ГСХА. им. академика Д.К. Беляева, 2016 г. Учебно-метод пособие

- 9) Наумова И.К., Субботкина И.Н., Шаповалова Т.А. Физико-химические свойства растворов. Иваново: Ивановская ГСХА. им. академика Д.К. Беляева, 2018. Учебное пособие

6.5. Информационные справочные системы, используемые для освоения дисциплины (модуля) (при необходимости)

- 1) Научная электронная библиотека <http://e-library.ru>
- 2) ЭБС издательства «ЛАНЬ» www.e.lanbook.com

6.6. Программное обеспечение, используемое для освоения дисциплины (модуля) (при необходимости)

- 1) Операционная система типа Windows.
- 2) Интегрированный пакет прикладных программ общего назначения Microsoft Office.
- 3) Интернет браузеры

7. МАТЕРИАЛЬНО-ТЕХНИЧЕСКАЯ БАЗА, НЕОБХОДИМАЯ ДЛЯ ОСУЩЕСТВЛЕНИЯ ОБРАЗОВАТЕЛЬНОГО ПРОЦЕССА ПО ДИСЦИПЛИНЕ (МОДУЛЮ)

№ п/п	Наименование специальных помещений* и помещений для самостоятельной работы	Оснащенность специальных помещений и помещений для самостоятельной работы
1.	Учебная аудитория для проведения занятий лекционного типа	укомплектована специализированной (учебной) мебелью, набором демонстрационного оборудования и учебно-наглядными пособиями, обеспечивающими тематические иллюстрации, соответствующие рабочей программе дисциплины, а также техническими средствами обучения (переносным мультимедийным проектором, портативным компьютером типа «Ноутбук», переносным раздвижным экраном), служащие для представления учебной информации большой аудитории.
2.	Учебная аудитория для проведения занятий семинарского типа, практических занятий, для групповых и индивидуальных консультаций, текущего контроля и промежуточной аттестации.	укомплектована специализированной (учебной) мебелью, переносными техническими средствами обучения и лабораторным оборудованием (аптечка индивидуальная, 1 вытяжной шкаф, весы, весы технические (2 шт), ФЭК-56, сушильный шкаф) комплекты лабораторной химической посуды, плитка электрическая.
3.	Учебная аудитория для проведения занятий семинарского типа, практических занятий, для групповых и индивидуальных консультаций, текущего контроля и промежуточной аттестации.	укомплектована специализированной (учебной) мебелью, переносными техническими средствами обучения и лабораторным оборудованием (аптечка индивидуальная 1 вытяжной шкафа, весы аналитические ВЛР-200 (6 шт), сушильный шкаф) комплекты лабораторной химической посуды, плитка электрическая.
4.	Помещение для самостоятельной работы	укомплектовано специализированной (учебной) мебелью, оснащено компьютерной техникой (15 ПК) с возможностью подключения к сети "Интернет" и обеспечено доступом в электронную информационно-образовательную среду организации, принтером, 3 сканерами
5.	Помещение для хранения и профилактического обслуживания учебного оборудования	Укомплектовано специализированной мебелью для хранения оборудования и техническими средствами для его обслуживания

ФОНД ОЦЕНОЧНЫХ СРЕДСТВ ПО ДИСЦИПЛИНЕ (МОДУЛЮ)

«Неорганическая и аналитическая химия»

1. Перечень компетенций, формируемых на данном этапе

1.1. Очная,очно-заочная форма:

Шифр и наименование компетенции	Индикатор(ы) достижения компетенции / планируемые результаты обучения	Форма контроля*	Оценочные средства
ОПК-2. Способен интерпретировать и оценивать в профессиональной деятельности влияние на физиологическое состояние организма животных природных, социально-хозяйственных, генетических и экономических факторов	ИД-1 _{ОПК-2} Знать: экологические факторы окружающей среды, их классификацию и характер взаимоотношений с живыми организмами; основные экологические понятия, термины и законы биоэкологии; межвидовые отношения животных и растений, хищника и жертвы, паразитов и хозяев; экологические особенности некоторых видов патогенных микроорганизмов; механизмы влияния антропогенных и экономических факторов на организм животных.	УО, КР, К, Э. 1-й сем.	1.комплекты контрольных заданий по вариантам (КР), 2.вопросы по темам (разделам) дисциплины (К) 3.темы лабораторных работ. 4.темы рефератов. 5.комплекты экзаменационных вопросов, экз. билеты
	ИД-2 _{ОПК-2} Уметь: использовать экологические факторы окружающей среды и законы экологии в с/х производстве; применять достижения современной микробиологии и экологии микроорганизмов в животноводстве и ветеринарии в целях профилактики инфекционных и инвазионных болезней и лечения животных; использовать методы экологического мониторинга при экологической экспертизе объектов АПК и производстве с/х продукции; проводить оценку влияния на организм животных антропогенных и экономических факторов.	УО, КР, ВЛР, К, Э. 1-й сем.	1.комплекты контрольных заданий по вариантам (КР), 2.вопросы по темам (разделам) дисциплины (К) 3.темы лабораторных работ. 4.темы рефератов. 5.комплекты экзаменационных вопросов, экз. билеты
	ИД-3 _{ОПК-2} Владеть: представлением о возникновении живых организмов, уровнях организации живой материи, о благоприятных и неблагоприятных факторах, влияющих на организм; основой изучения экологического познания окружающего мира, законов развития природы и общества; навыками наблюдения, сравнительного анализа, исторического и экспериментального моделирования воздействия антропогенных и экономических факторов на живые объекты; чувством ответственности за свою профессию.	УО, КР, ВЛР, К, Э. 1-й сем.	1.комплекты контрольных заданий по вариантам (КР), 2.вопросы по темам (разделам) дисциплины (К) 3.темы лабораторных работ. 4.темы рефератов. 5.комплекты экзаменационных вопросов, экз. билеты

ОПК-4. Способен использовать в профессиональной деятельности методы решения задач с применением современного оборудования при разработке новых технологий и использовать современную профессиональную методологию для проведения экспериментальных исследований и интерпретации их результатов	ИД-1 _{ОПК-4} Знать: технические возможности современного специализированного оборудования, методы решения задач профессиональной деятельности.	УО, КР, ВЛР, К, Э. 1-й сем.	1. комплекты контрольных заданий по вариантам (КР), 2. вопросы по темам (разделам) дисциплины (К) 3. темы лабораторных работ. 4. темы рефератов. 5. комплекты экзаменационных вопросов, экз. билеты
	ИД-2 _{ОПК-4} Уметь: применять современные технологии и методы исследований в профессиональной деятельности, интерпретировать полученные результаты.	УО, КР, ВЛР, К, Э. 1-й сем.	1. комплекты контрольных заданий по вариантам (КР), 2. вопросы по темам (разделам) дисциплины (К) 3. темы лабораторных работ. 4. темы рефератов. 5. комплекты экзаменационных вопросов, экз. билеты
	ИД-3 _{ОПК-4} Владеть: навыками работы со специализированным оборудованием для реализации поставленных задач при проведении исследований и разработке новых технологий.	УО, КР, ВЛР, К, Э. 1-й сем.	1. комплекты контрольных заданий по вариантам (КР), 2. вопросы по темам (разделам) дисциплины (К) 3. темы лабораторных работ. 4. темы рефератов. 5. комплекты экзаменационных вопросов, экз. билеты

1.2. Заочная форма:

Шифр и наименование компетенции	Индикатор(ы) достижения компетенции / планируемые результаты обучения	Форма контроля	Оценочные средства
ОПК-2. Способен интерпретировать и оценивать в профессиональной деятельности влияние на физиологическое состояние организма животных природных, социально-хозяйственных,	ИД-1 _{ОПК-2} Знать: экологические факторы окружающей среды, их классификацию и характер взаимоотношений с живыми организмами; основные экологические понятия, термины и законы биоэкологии; межвидовые отношения животных и растений, хищника и жертвы, паразитов и хозяев; экологические особенности некоторых видов патогенных микроорганизмов; механизмы влияния антропогенных и экономических факторов на организм животных.	УО, КР, ВЛР, Э. 1-й курс.	1. комплекты контрольных заданий по вариантам (КР), 2. темы лабораторных работ. 3. темы рефератов. 4. комплекты экзаменационных вопросов, экз. билеты

генетических и экономических факторов	ИД-2 _{ОПК-2} Уметь: использовать экологические факторы окружающей среды и законы экологии в с/х производстве; применять достижения современной микробиологии и экологии микроорганизмов в животноводстве и ветеринарии в целях профилактики инфекционных и инвазионных болезней и лечения животных; использовать методы экологического мониторинга при экологической экспертизе объектов АПК и производстве с/х продукции; проводить оценку влияния на организм животных антропогенных и экономических факторов.	УО, КР, ВЛР, Э. 1-й курс.	1. комплекты контрольных заданий по вариантам (КР), 2. темы лабораторных работ. 3. темы рефератов. 4. комплекты экзаменационных вопросов, экз. билеты
	ИД-3 _{ОПК-2} Владеть: представлением о возникновении живых организмов, уровнях организации живой материи, о благоприятных и неблагоприятных факторах, влияющих на организм; основой изучения экологического познания окружающего мира, законов развития природы и общества; навыками наблюдения, сравнительного анализа, исторического и экспериментального моделирования воздействия антропогенных и экономических факторов на живые объекты; чувством ответственности за свою профессию.	УО, КР, ВЛР, Э. 1-й курс.	1. комплекты контрольных заданий по вариантам (КР), 2. темы лабораторных работ. 3. темы рефератов. 4. комплекты экзаменационных вопросов, экз. билеты
ОПК-4. Способен использовать в профессиональной деятельности методы решения задач с применением современного оборудования при разработке новых технологий и использовать современную профессиональную методологию для проведения экспериментальных исследований и интерпретации их результатов	ИД-1 _{ОПК-4} Знать: технические возможности современного специализированного оборудования, методы решения задач профессиональной деятельности.	УО, КР, ВЛР, Э. 1-й курс.	1. комплекты контрольных заданий по вариантам (КР), 2. темы лабораторных работ. 3. темы рефератов. 4. комплекты экзаменационных вопросов, экз. билеты
	ИД-2 _{ОПК-4} Уметь: применять современные технологии и методы исследований в профессиональной деятельности, интерпретировать полученные результаты.	УО, КР, ВЛР, Э. 1-й курс.	1. комплекты контрольных заданий по вариантам (КР), 2. темы лабораторных работ. 3. темы рефератов. 4. комплекты экзаменационных вопросов, экз. билеты
	ИД-3 _{ОПК-4} Владеть: навыками работы со специализированным оборудованием для реализации поставленных задач при проведении исследований и разработке новых технологий	УО, КР, ВЛР, Э. 1-й курс.	1. комплекты контрольных заданий по вариантам (КР), 2. темы лабораторных работ. 3. темы рефератов. 4. комплекты экзаменационных вопросов, экз. билеты

2. Показатели и критерии оценивания сформированности компетенций на данном этапе их формирования

Показатели	Критерии оценивания*			
	неудовлетворительно	удовлетворительно	хорошо	отлично
	не зачтено	зачтено		
Полнота знаний	Уровень знаний ниже минимальных требований, имели место грубые ошибки	Минимально допустимый уровень знаний, допущено много негрубых ошибок	Уровень знаний в объеме, соответствующем программе подготовки, допущено несколько негрубых ошибок	Уровень знаний в объеме, соответствующем программе подготовки, без ошибок
Наличие умений	При решении стандартных задач не продемонстрированы основные умения, имели место грубые ошибки	Продемонстрированы основные умения, решены типовые задачи с негрубыми ошибками, выполнены все задания, но не в полном объеме	Продемонстрированы все основные умения, решены все основные задачи с негрубыми ошибками, выполнены все задания в полном объеме, но некоторые с недочетами	Продемонстрированы все основные умения, решены все основные задачи с отдельными незначительными недочетами, выполнены все задания в полном объеме
Наличие навыков (владение опытом)	При решении стандартных задач не продемонстрированы базовые навыки, имели место грубые ошибки	Имеется минимальный набор навыков для решения стандартных задач с некоторыми недочетами	Продемонстрированы базовые навыки при решении стандартных задач с некоторыми недочетами	Продемонстрированы навыки при решении нестандартных задач без ошибок и недочетов
Характеристика сформированности компетенции	Компетенция в полной мере не сформирована. Имеющихся знаний, умений, навыков недостаточно для решения практических (профессиональных) задач	Сформированность компетенции соответствует минимальным требованиям. Имеющихся знаний, умений, навыков в целом достаточно для решения практических (профессиональных) задач, но требуется дополнительная практика по большинству практических задач	Сформированность компетенции в целом соответствует требованиям. Имеющихся знаний, умений, навыков и мотивации в целом достаточно для решения стандартных практических (профессиональных) задач	Сформированность компетенции полностью соответствует требованиям. Имеющихся знаний, умений, навыков и мотивации в полной мере достаточно для решения сложных практических (профессиональных) задач
Уровень сформированности компетенций	Низкий	Ниже среднего	Средний	Высокий

3. Оценочные средства

По нижеприведенной схеме приводятся типовые контрольные задания или иные материалы, необходимые для оценки знаний, умений, навыков и (или) опыта деятельности, характеризующих сформированность компетенций на данном этапе (см. таблицу 1).

3.1. Тест

3.1.1. Вопросы тестов закрытого типа 1 из 4:

(выбрать один правильный ответ из четырех предложенных)

Тест № 1 Тема «Электролитическая диссоциация веществ»

1. К электролитам относится:

- а) сахар б) оксид меди (II) в) оксид углерода (IV) г) соляная кислота

2. Формула слабого электролита:

- а) CuCl_2 б) HCl в) H_2SO_4 г) H_2S

3. Вещества, которые при диссоциации образуют в качестве катионов ионы водорода, являются

- а) кислотами б) солями в) щелочами г) оксидами

4. Вещество, которое в растворе полностью распадается на ионы.

- а) аммиак б) вода в) серная кислота г) гидроксид цинка

5. Все ионы являются анионами в ряду:

- а) Cl^- , SO_4^{2-} , NO_3^- в) H^+ , Na^+ , Ca^{2+}
б) Cl^- , H^+ , K^+ г) CO_3^{2-} , Ca^{2+} , NO_3^-

6. Наибольшее число катионов образуется при диссоциации 1 моль

- а) AlCl_3 б) H_2S в) Na_3PO_4 г) $\text{Mg}(\text{NO}_3)_2$

7. Одновременно находиться в водном растворе **не могут** ионы

- а) Zn^{2+} и OH^- б) Zn^{2+} и Cl^- , в) Na^+ и SO_4^{2-} г) K^+ и NO_3^-

8. Сумма коэффициентов в уравнении электролитической диссоциации сульфата железа (III) равна

- а) 3 б) 4 в) 5 г) 6

9. К неэлектролитам относится:

- а) сахар б) хлорид натрия в) гидроксид натрия г) серная кислота

10. Формула сильного электролита

- а) H_2SO_3 б) CaCO_3 в) HNO_3 г) $\text{Cu}(\text{OH})_2$

11. Вещества, которые при диссоциации образуют в качестве анионов только гидроксид-ионы, являются

- а) кислотами б) солями в) щелочами г) оксидами

12. Вещество, которое в растворе полностью распадается на ионы.

- а) вода в) соляная кислота
б) оксид углерода (IV) г) гидроксид алюминия

13. Все ионы являются катионами в ряду:

- а) Cl^- , SO_4^{2-} , NO_3^- в) H^+ , Na^+ , Ca^{2+}
б) Cl^- , H^+ , K^+ г) CO_3^{2-} , Ca^{2+} , NO_3^-

14. Наибольшее число анионов образуется при диссоциации 1 моль

- а) AlCl_3 б) $\text{Mg}(\text{NO}_3)_2$ в) Na_2CO_3 г) Na_2S

15. Одновременно находиться в водном растворе **не могут** ионы

- а) Ba^{2+} и SO_4^{2-} б) Zn^{2+} и Cl^- , в) Na^+ и OH^- г) K^+ и NO_3^-

16. Сумма коэффициентов в уравнении электролитической диссоциации нитрата алюминия равна

- а) 3 б) 4 в) 5 г) 6

17. К электролитам относится:

- а) вода б) хлорид меди (II) в) сахар г) оксид углерода (IV)

18. Формула слабого электролита:

- а) CuCl_2 б) NaCl в) H_2SO_4 г) H_2CO_3
19. Вещества, которые при диссоциации образуют в качестве катионов ионы водорода, являются
- а) кислотами б) солями в) щелочами г) оксидами
20. Вещество, которое в растворе полностью распадается на ионы.
- а) соляная кислота в) гидроксид железа(III)
б) вода г) гидроксид цинка
21. Все ионы являются анионами в ряду:
- а) CO_3^{2-} , Ca^{2+} , NO_3^- в) Ca^{2+} , H^+ , Na^+
б) Cl^- , H^+ , K^+ г) Cl^- , SO_4^{2-} , NO_3^-
22. Наибольшее число катионов образуется при диссоциации 1 моль
- а) Na_2S б) $\text{Mg}(\text{NO}_3)_2$ в) K_3PO_4 г) AlCl_3
23. Одновременно находиться в водном растворе **не могут** ионы
- а) Ba^{2+} и SO_4^{2-} б) Zn^{2+} и Cl^- , в) Na^+ и SO_4^{2-} г) K^+ и NO_3^-
24. Сумма коэффициентов в уравнении электролитической диссоциации сульфата алюминия равна
- а) 3 б) 4 в) 5 г) 6
25. К неэлектролитам относится:
- а) гидроксид натрия в) хлорид натрия
б) оксид углерода (IV) г) серная кислота
26. Формула сильного электролита
- а) H_2SO_4 б) CaCO_3 в) H_2S г) $\text{Fe}(\text{OH})_2$
27. Вещества, которые при диссоциации образуют в качестве анионов только гидроксид-ионы, являются
- а) солями б) кислотами в) щелочами г) оксидами
28. Вещество, которое в растворе полностью распадается на ионы.
- а) оксид железа (III) в) карбонат кальция
б) оксид углерода (IV) г) гидроксид натрия
29. Все ионы являются катионами в ряду:
- а) Cl^- , SO_4^{2-} , NO_3^- в) H^+ , K^+ , Na^{2+}
б) H^+ , K^+ , Cl^- г) NO_3^- , CO_3^{2-} , Ca^{2+}
30. Наибольшее число анионов образуется при диссоциации 1 моль
- а) FeCl_3 б) $\text{Ca}(\text{NO}_3)_2$ в) Na_2CO_3 г) Na_2S
31. Одновременно находиться в водном растворе **не могут** ионы
- а) Na^{2+} и SO_4^{2-} б) Zn^{2+} и Cl^- , в) Al^{3+} и OH^- г) K^+ и NO_3^-
32. Сумма коэффициентов в уравнении электролитической диссоциации нитрата железа (III) равна
- а) 3 б) 4 в) 5 г) 6

3.1.2. Методические материалы

Тестирование для текущей оценки успеваемости студентов проводится в форме бумажного теста. Студенту предлагается ответить на 14 вопросов закрытого типа 1 из 4-х.

Общее время, отведенное на тест 20 минут

Тест проверяется в ручном режиме и оценка сообщается студенту не позднее занятия следующего за тем, на котором проводился тест.

Тест считается пройденным при получении студентом оценки 3(удовлетворительно – не менее 60% правильных ответов) в соответствии с ПВД-07.

3.2. Устный опрос

3.2.1. Перечень вопросов для устного опроса по следующим темам:

Тема «Основные законы и понятия химии»

- 1.Химические явления и процессы, как проявление химического движения материи.
- 2.Химический характер биологических законов.
3. Основные понятия: моль, молярная масса, молярный объем газов, Число Авогадро. Эквивалент. Молярная масса эквивалента. Фактор эквивалентности.
- 4.Закон эквивалентов. Проявление закона эквивалентных отношений в живом организме.

Тема «Кинетика химических процессов»

- 1.Основные понятия химической кинетики.
- 2.Скорость химических реакций.
- 3.Закон действия масс. Константа скорости. Молекулярность реакции. Факторы, влияющие на скорость химической реакции.
- 4.Закон Вант-Гоффа. Температурный коэффициент. Применение правила Вант-Гоффа для прогнозирования хранения лекарственных препаратов. Влияние температуры на скорость биологических процессов.
- 5.Фотохимические реакции. Фотосинтез в биологических системах. Катализ. Ферменты, как катализаторы биохимических процессов.
6. Химическое равновесие. Константа равновесия. Смещение химического равновесия. Принцип Ле Шателье.

Тема «Растворы»

1. Способы выражения концентрации растворов. Растворимость твердых, жидких и газообразных веществ. Растворимость газов в крови и тканевых жидкостях.
2. Коллигативные свойства растворов неэлектролитов. Законы Рауля. Эбулиоскопическая и криоскопическая константа растворителя..
- 3.Осмоз. Осмотическое давление. Роль осмотического давления в биологических системах. Тургор. Плазмолиз.
- 4.Роль водных растворов в биологических системах.
- 5.Свойства растворов электролитов. Изотонический коэффициент его физический смысл.
- 6.Теория электролитической диссоциации. Роль гидратации ионов в биологических системах. Сильные и слабые электролиты. Степень диссоциации; константа диссоциации.
7. Протолитическое равновесие в воде. Водородный показатель. Равновесие состояния в растворах амфолитов. Влияние рН - среды и ионной силы раствора на биохимические процессы.
- 8.Протолитическое равновесие в реакциях сольволиза. Гидролиз солей. Степень и константа гидролиза. Гидролитические процессы в живом организме.

3.2.2 Методические материалы

Развернутый ответ студента должен представлять собой связное, логически последовательное сообщение на заданную тему, показывать его умение применять определения, правила в конкретных случаях.

Критерии оценки устного опроса

«отлично» выставляется обучающемуся, если он четко выражает свою точку зрения по рассматриваемым вопросам, приводя соответствующие фактические доводы и примеры.

«хорошо» выставляется обучающемуся, если он допускает отдельные небольшие неточности погрешности при ответе.

«удовлетворительно» выставляется обучающемуся, если он обнаруживает пробелы в знаниях фактического и основного учебно-программного материала изучаемой дисциплины.

«неудовлетворительно» выставляется обучающемуся, если он обнаруживает существенные пробелы в знаниях основных теоретических положений учебной дисциплины, неумение с помощью преподавателя получить правильное решение конкретной практической задачи из числа предусмотренных рабочей программой учебной дисциплины.

3.3. Устный опрос (Коллоквиум)

3.3.1. Перечень вопросов для устного опроса коллоквиумов.

Коллоквиум 1

1. Химические явления и процессы, как проявление химического движения материи.
2. Химический характер биологических законов.
3. Основные понятия: моль, молярная масса, молярный объем газов, Число Авогадро. Эквивалент. Молярная масса эквивалента. Фактор эквивалентности.
4. Закон эквивалентов. Проявление закона эквивалентных отношений в живом организме.
5. Основные понятия химической кинетики.
6. Скорость химических реакций.
7. Закон действия масс. Константа скорости. Молекулярность реакции. Факторы, влияющие на скорость химической реакции.
8. Закон Вант-Гоффа. Температурный коэффициент. Применение правила Вант-Гоффа для прогнозирования хранения лекарственных препаратов. Влияние температуры на скорость биологических процессов.
5. Фотохимические реакции. Фотосинтез в биологических системах. Катализ. Ферменты, как катализаторы биохимических процессов.
6. Химическое равновесие. Константа равновесия. Смещение химического равновесия. Принцип Ле-Шателье.
7. Из оксидов BaO , K_2O , TiO_2 , CaO , Al_2O_3 , MgO , ZnO выберите два оксида с наиболее выраженными основными свойствами. Укажите валентные электроны выбранных элементов
12. Температурный коэффициент реакции равен 2. На сколько градусов необходимо повысить температуру, чтобы скорость реакции возросла в 8 раз.
13. Определить число молей и число моль эквивалентов: 10 г серной кислоты, и 50 г сульфата хрома(III).

Коллоквиум 2

1. Способы выражения концентрации растворов. Растворимость твердых, жидких и газообразных веществ. Растворимость газов в крови и тканевых жидкостях.
2. Коллигативные свойства растворов неэлектролитов. Законы Рауля. Эбулиоскопическая и криоскопическая константа растворителя..
3. Осмос. Осмотическое давление. Роль осмотического давления в биологических системах. Тургор. Плазмолиз.
4. Роль водных растворов в биологических системах.
5. Свойства растворов электролитов. Изотонический коэффициент его физический смысл.
6. Теория электролитической диссоциации. Роль гидратации ионов в биологических системах. Сильные и слабые электролиты. Степень диссоциации; константа диссоциации.
7. Протолитическое равновесие в воде. Водородный показатель. Равновесие состояния в растворах амфолитов. Влияние pH - среды и ионной силы раствора на биохимические процессы.

8. Протолитическое равновесие в реакциях сольволиза. Гидролиз солей. Степень и константа гидролиза. Гидролитические процессы в живом организме.
9. Основные положения и понятия квантовой механики. Электронное облако. Характеристика энергетического состояния электрона квантовыми числами.
10. Принцип наименьшей энергии. Правило Клечковского. Принцип Паули. Правило Гунда.
11. Электронные и электронно-графические формулы атомов. Ядро атома.
12. Периодический закон Д. И. Менделеева и его трактовка в свете кванто-механической модели атома. Свойства атомов элементов (радиус, энергия ионизации, энергия сродства к электрону, электроотрицательность).
13. Природа химической связи. Метод валентных связей. Гибридизация атомных орбиталей и геометрическая формула молекулы. «Сигма» и «Пи» связи.
14. Ионная связь. Ковалентная связь. Дипольный момент. Длина связи, энергия связи, полярность связи.
15. Водородная связь. (межмолекулярная и внутримолекулярная). Биологическое значение и роль водородной связи.

3.3.2. Методические материалы

Критерии оценки коллоквиума

«отлично», высокий уровень

Обучающийся показал прочные знания основных положений по теме коллоквиума в рамках раздела учебной дисциплины, умение самостоятельно решать практические задачи, делать обоснованные выводы.

«хорошо», повышенный уровень

Обучающийся показал прочные знания основных положений по теме коллоквиума в рамках раздела учебной дисциплины, умение самостоятельно решать конкретные практические задачи, предусмотренные рабочей программой, ориентироваться в рекомендованной справочной литературе, умеет правильно аргументировать полученные результаты.

«удовлетворительно», пороговый уровень

Обучающийся показал знание основных положений темы в пределах соответствующего раздела учебной дисциплины, умение получить с помощью преподавателя правильное решение конкретной практической задачи из числа предусмотренных в теме, знакомство с рекомендованной учебной литературой.

3.4. Реферативные работы

3.4.1. СПИСОК ТЕМ РЕФЕРАТОВ

1. Термохимия.
2. Ферментативный катализ
3. Хроматография
4. Химия биогенных элементов
5. Жесткость воды
6. Осмос.

3.4.2. Методические материалы

ПРАВИЛА ОФОРМЛЕНИЯ И ПОРЯДКЕ ЗАЩИТЫ РЕФЕРАТА ПО ДИСЦИПЛИНЕ

«Химия биогенных элементов»

Обучающийся выбирает тему реферата из предложенного списка (пункт программы 5.1.) . В течение семестра должен быть подготовлен один реферат. Защита рефератов проходит на занятии, согласно календарно-тематическому плану.

Требования к оформлению реферата

В верхней части титульного листа указывается название учебного заведения, в котором проводится за щита реферата. В центре листа размещаются название учебного предмета и формулировка темы; чуть ниже - фамилия, имя и отчество обучающегося и его принадлежность к курсу и факультету, фамилия, имя и отчество преподавателя. Внизу по центру указываются название населенного пункта, в котором написан реферат, и год его написания.

За титульным листом реферата следует его оглавление, которое состоит из четырех основных частей: введения, основной части, заключения и списка использованной для написания реферата литературы. При наличии приложений информация о них должна содержаться в оглавлении.

Во введении реферата указываются цель работы (или несколько целей), а также задачи, которые требуется решить для ее достижения. Объем введения может составлять две-три страницы текста,

Основная часть реферата содержит материал, который отобран обучающимся для рассмотрения проблемы. Он может быть разделен на параграфы. Средний объем основной части реферата - 10-15 страниц.

В заключении реферата обучающийся самостоятельно формулирует выводы. Объем заключения - 1-2 страницы.

В списке использованной для написания реферата литературы в алфавитной последовательности указываются все источники, которыми пользовался обучающийся при подготовке работы, согласно требованиям ГОСТ.

Процедура защиты реферата

Защита реферата проводится согласно календарно-тематическому плану занятий.

Реферат представляется к защите на листах формата А4. Текст на них должен быть отпечатан на компьютере. В исключительном случае допускается защита реферата, представленного в рукописном варианте. Процедура защиты реферата на экзамене представляет собой:

- выступление автора реферата (до 10 минут), в ходе которого обучающийся должен показать свободное владение материалом по заявленной теме;
- ответы на вопросы преподавателя и студентов группы.

Подготовка и защита реферата оценивается в баллах:

1. Оформление (максимально 4 балла)
 - 1 балл – реферат распечатан из сети интернет, с указанием своей фамилии
 - 2 балла – реферат распечатан из сети интернет, составлено содержание или список литературы
 - 3 балла – самостоятельно написанный реферат, отсутствуют ссылки на источники используемой литературы в тексте.
 - 4 балла – реферат оформлен по всем требованиям.
2. Выступление с докладом (максимально 4 балла)
 - 1 балл – студент, не отрываясь читает доклад
 - 2 балла – студент читает доклад, иногда отрываясь от текста, дает пояснения
 - 3 балла – студент докладывает самостоятельно, иногда используя записи
 - 4 балла – студент свободно владеет материалом, не использует при ответе записи.
3. Ответы на вопросы преподавателя и однокурсников. (максимально 4 балла)
 - 1 балл – студент ищет ответ в реферате и зачитывает его.
 - 2 балла – Студент дает односложный ответ (да/нет)
 - 3 балла – Студент отвечает на большинство вопросов, сопровождает пояснениями.
 - 4 балла – Ответы даны на все поставленные вопросы, с пояснениями. Свободно ориентируется в теме.

3.5. Лабораторные работы

3.5.1. В рабочей программе прохождения дисциплины предусмотрено выполнение 10 лабораторных работ. Примеры лабораторных работ представлены ниже

Лабораторная работа № 1. Качественные реакции на катионы и анионы биогенных элементов. S- элементы.

Опыт № 1. Окислительно-восстановительные свойства пероксида водорода.

В пробирку помещают 6-8 капель раствора перманганата калия KMnO_4 и 2-3 капли двухнормального 2Н раствора серной кислоты H_2SO_4 . затем добавьте 3-4 капли 10% раствора пероксида водорода H_2O_2 . Как изменится цвет раствора, записать в журнале. Составить окислительно-восстановительное уравнение данной реакции.

Опыт № 2. Гидролиз карбоната натрия.

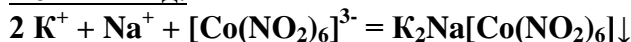
В пробирку помещают 8-10 капель дистил. воды и 1 каплю фенол-фталеина, затем микрошпателем добавляют несколько кристалликов Na_2CO_3 , размешивают.

Отметить в какой цвет окрасится раствор фенол-фталеина. Записать уравнение гидролиза карбоната натрия в ионном и молекулярном виде.

Опыт № 3. Обнаружение катиона K^+

Гексанитрокобальтат /III/ натрия - $\text{Na}_3[\text{Co}(\text{NO}_2)_6]$ в слабокислой и нейтральной среде образует с солями калия кристаллический осадок $\text{K}_2\text{Na}[\text{Co}(\text{NO}_2)_6]$.

Ионный вид:



В пробирку вносят 2 капли концентрированного раствора хлорида калия KCl и 2 капли свежеприготовленного концентрированного раствора $\text{Na}_3[\text{Co}(\text{NO}_2)_6]$. Выпадает осадок $\text{NaK}_2[\text{Co}(\text{NO}_2)_6]$. Если осадок не образуется, то протирают стенки пробирки стеклянной палочкой. Записать цвет образовавшегося осадка.

Написать уравнение реакции в молекулярной форме.

Опыт № 4. Обнаружение катиона Mg^{+2}

А) Едкие щелочи выделяют из раствора солей магния белый амфорный осадок гидроксида $\text{Mg}(\text{OH})_2$. Ионный вид: $\text{Mg}^{2+} + 2\text{OH}^- = \text{Mg}(\text{OH})_2 \downarrow$

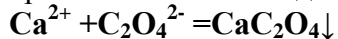
В пробирку вносят 4 капли раствора хлорида магния MgCl_2 и 2-3 капли раствора гидроксида натрия NaOH , происходит выпадение осадка. Отметить цвет осадка. Записать уравнение реакции в молекулярной форме.

Б) Гидрофосфат натрия Na_2HPO_4 является характерным реактивом на ионы магния. В растворах содержащих хлорид аммония, в присутствии аммиака (аммиачно-буферная смесь) образуется кристаллический осадок магний-аммоний-фосфат. Ионный вид: $\text{Mg}^{2+} + \text{NH}_4^+ + \text{PO}_4^{3-} \rightarrow \text{Mg NH}_4\text{PO}_4 \downarrow$

К 5-6 каплям раствора хлорида магния MgCl_2 прибавляют 2 капли хлорида аммония NH_4Cl , затем 2 капли раствора аммиака и по каплям раствор натрия гидрофосфата Na_2HPO_4 . Выпадает кристаллический осадок. Отметить цвет осадка. Записать уравнение реакции в молекулярной форме.

Опыт № 5. Реакция обнаружения катиона Ca^{+2}

Оксалат аммония – $(\text{NH}_4)_2\text{C}_2\text{O}_4$ – образует с солями кальция мелко-кристаллический осадок CaC_2O_4 . Ионный вид:



К 5-6 каплям раствора CaCl_2 прилить 5-6 капель раствора $(\text{NH}_4)_2\text{C}_2\text{O}_4$ реактива. Образуется осадок. Отметить цвет осадка. Записать уравнение реакции в молекулярной форме.

Лабораторная работа № 2. Количественный анализ. Титриметрия.

Определение карбонатной /временной/ жесткости воды

Жесткость воды обусловлена присутствием в ней солей магния и кальция. жесткость воды выражается количеством миллиэквивалентов ионов кальция и магния, содержащихся в 1 литре воды. Один миллиэквивалент жесткости отвечает 20,04 мг/л ионов кальция или 12,16 мг/л ионов магния. Мягкая вода содержит < 4 мэкв/л. ионов кальция и магния, среднежесткая - 4-8 мэкв/л, жесткая 8-12 мэкв/л. Суммарное содержание различных солей кальция и магния обуславливает **общую жесткость** воды. Общая жесткость воды подразделяется на карбонатную и некарбонатную. **Некарбонатная** (постоянная) жесткость воды создается присутствием в ней хлоридов и сульфатов магния и кальция, а **карбонатная** (временная) - содержанием в воде гидрокарбонатов этих металлов. Вследствие гидролиза гидрокарбонатов вода имеет щелочную реакцию, поэтому может быть оттитрована кислотой в присутствии одного из кислотно-основных индикаторов (метод ацидиметрии).

Ход работы:

1) Напишите уравнения реакции гидролиза гидрокарбонатов и их взаимодействия с кислотой.

1) Соберите установку для титрования воды хлороводородной кислотой.
2) Пипеткой на 100 мл поместите исследуемую воду в коническую колбу, добавьте к исследуемой воде 2-3 капли метилового оранжевого. При наличии бикарбонатов жидкость окрасится в желтый цвет.

3) Оттитруйте приготовленную пробу раствором соляной кислоты до перехода желтой окраски индикатора в оранжевую. Титрование выполните не менее трех раз до получения значений, отличающихся не более, чем на 0.1 мл.

4) Рассчитайте среднее объема хлороводородной кислоты, затраченного на титрование:
$$V^{cp} = \frac{V_1 + V_2 + V_3}{3}$$

5) Рассчитайте карбонатную жесткость воды (ммоль/л):

$$Ж_k = \frac{C_{эк}(HCl) \cdot V(HCl) \cdot 1000}{V_{H_2O}}$$

6) Пользуясь таблицей классификации воды по жесткости, сделайте вывод, к какой группе относится исследуемая вода.

7) Запишите полученные результаты в таблицу:

Таблица 4.1. Результаты титрования пробы воды раствором *HCl*

3.5.2. Методические материалы

В ходе выполнения лабораторных работ следует четко следовать методике выполнения и строго соблюдать технику безопасности. По итогам выполненной работы оформляется отчет.

Оформление лабораторной и практической работы

Правильно оформленная лабораторная работа должны содержать в себе разделы:

- Название работы
 - Оборудование.
 - Цель работы.
 - Ход выполнения работы.
 - Результаты наблюдений и вычислений в виде таблиц.
 - Уравнения химических реакций (при необходимости).
- Вывод (должен соответствовать цели работы).

Критерии оценивания лабораторной и практической работы

- **Оценка «отлично»** ставится, если:

- а) работа выполнена полно, правильно, без существенных ошибок, сделаны выводы;
- б) эксперимент осуществлен по плану с учетом техники безопасности и правил работы с веществами и приборами;
- в) имеются организационные навыки (поддерживается чистота рабочего места и порядок на столе, экономно используются реактивы).

- **Оценка «хорошо»** ставится, если :

- а) работа выполнена правильно, без существенных ошибок, сделаны выводы;
- б) допустимы: неполнота проведения или оформления эксперимента, одна-две несущественные ошибки в проведении или оформлении эксперимента, в правилах работы с веществами и приборами.

- **Оценка «удовлетворительно»** ставится, если допущены одна-две существенные ошибки (в ходе эксперимента, в объяснении, в оформлении работы, по технике безопасности, в работе с веществами и приборами), которые исправляются с помощью учителя.

- **Оценка «неудовлетворительно»** ставится, если допущены существенные ошибки (в ходе эксперимента, в объяснении, в оформлении работы, по технике безопасности, в работе с веществами и приборами), которые не исправляются даже по указанию учителя.

Во всех случаях оценка снижается, если обучающийся не соблюдал правила техники безопасности.

3.6. Оценочные средства к экзамену.

3.6.1.1. Вопросы, выносимые на экзамен

1. Современная теория строения атома.
2. Основные положения протекания химических реакций с точки зрения термодинамики.
3. Качественный анализ.
4. Планетарная и квантово-механическая модель строения атома.
5. Понятие энтальпии.
6. Какие вещества могут являться окислителями: перманганат калия, соляная кислота, перекись водорода, серная кислота.
7. Водородный показатель.
8. Дробный и систематический анализ.
9. Постулаты Бора.
10. Закон Гесса.
11. Влияние различных факторов на гидролиз.
12. Количественный анализ.
13. Дисперсные системы.
14. Квантовые числа.
15. Основные понятия термодинамики.
16. Написать и уравнять методом электронного баланса реакцию: взаимодействие водорода с азотом.
17. Ионное равновесие воды.
18. Общие принципы и виды количественного анализа.
19. Водородный показатель раствора равен 3, определить концентрацию ионов гидроксидов в растворе.
20. Физический смысл квантовых чисел и их цифровых значений.
21. Понятие энтропии.
22. К какому типу реакций относится реакция взаимодействия меди с серной кислотой: написать ее и аргументировать ответ.
23. Виды гидролиза.

24. Гравиметрический метод анализа.
25. Написать и уравнять методом электронного баланса реакцию: взаимодействие водорода с азотом.
26. Описание электронной структуры набором квантовых чисел.
27. Энергия Гиббса.
28. Рассчитать M_2 окислителя и восстановителя для реакции: цинк + азотная кислота.
29. Написать уравнения гидролиза по первой ступени: хлорида калия, ацетата натрия. Указать характер среды.
30. Найти массу щелочи (кон), необходимую для полной нейтрализации 10г серной кислоты.
31. Титриметрический анализ.
32. Полимеры и олигомеры.
33. Комплементарность.
34. К какому типу реакций относится реакция взаимодействия меди с серной кислотой: написать ее и аргументировать ответ.
35. Принцип Паули и запрет Паули.
36. Понятие скорости химической реакции.
37. Окисление и восстановление. Привести примеры.
38. Написать реакции гидролиза по первой ступени: KCN, - сульфата цинка.
39. Правила квантовой механики.
40. Факторы, влияющие на скорость химической реакции.
41. Гидролиз солей.
42. Укажите, какие вещества могут являться восстановителями: хлор молекулярный, анион хлора, перекись водорода, серная кислота.
43. Закон эквивалентов для реагирующих веществ.
44. Химическое и фазовое равновесие..
45. Принцип минимума энергии и правило Хунда.
46. Закон действующих масс для гомогенных реакций.
47. Порядок уравнивания ОВР.
48. Метод нейтрализации.
49. Понятие о высокомолекулярных соединениях.
50. Правило Клечковского и получение энергетического ряда Клечковского.
51. Закон действующих масс для гетерогенных реакций.
52. Условия образования и растворения осадков.
53. Укажите окислитель и восстановитель в реакции: взаимодействие железа с серной кислотой.
54. Напишите гидролиз, укажите характер среды: хлорид натрия, хлорид аммония.
55. Точка эквивалентности.
56. Основные понятия качественного и количественного анализа.

3.6.1.2. Примеры задач, выносимых на экзамен:

1. Какое количество осадка образуется при взаимодействии 100 г нитрата серебра с 50 г соляной кислоты?
2. Концентрация ионов водорода в растворе 10⁻³ моль/л. Рассчитайте гидроксильный показатель.
3. Сколько литров воды необходимо добавить к 1,5 л 0,5 н раствора хлорида натрия, чтобы получить 0,1 н раствор.
4. Найти массу щелочи (кон), необходимую для полной нейтрализации 10 г серной кислоты.
5. Вычислить процентную концентрацию 1 н раствора хлорида натрия (плотность 1,2 г/мл).

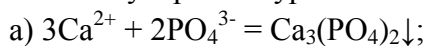
6. Сколько литров воды необходимо добавить к 1,5 л 0,5 н раствора хлорида натрия, чтобы получить 0,1 н раствор.
7. Рассчитать Мэ окислителя и восстановителя для реакции: цинк + азотная кислота.
8. Водородный показатель раствора равен 3, определить концентрацию ионов гидроксила в растворе.
9. Определить объем 0,5 н серной кислоты, необходимый для нейтрализации 150 мл 0,1 н раствора КОН?
10. Найти массу щелочи (кон), необходимую для полной нейтрализации 10 г серной кислоты.
11. Написать уравнения реакций гидролиза солей по 1 ступени в молекулярном и ионном виде: - сульфата алюминия, - K₂S.
12. Температурный коэффициент реакции равен 2. На сколько градусов необходимо повысить температуру, чтобы скорость реакции возросла в 8 раз.
13. Определить число молей и число моль эквивалентов: 10 г серной кислоты, И 50 г сульфата хрома(III).
14. Вычислить, сколько глицерина C₃H₅(ОН)₃ нужно растворить в 200 г воды, чтобы раствор замерзал при — 5°C. Криоскопическая постоянная воды 1,86 град.
15. Из скольких атомов состоит молекула йода в спиртовом растворе, если раствор 6,35 г йода в 100 г этанола кипит при 78,59°C?
16. Сколько граммов глюкозы C₆H₁₂O₆ было растворено в 0,5л воды, если температура кипения полученного раствора составила 102°C?
17. Чему равна температура замерзания раствора AlCl₃ с молярной концентрацией эквивалента 0,3 моль/л, если его степень диссоциации равна 60%?
18. В каком количестве воды надо растворить 6,84 г глюкозы C₆H₁₂O₆, чтобы давление пара воды, равное при 65°C 250 гПа, снизилось до 248 гПа?
19. Найдите относительную молярную массу неэлектролита, если его 10%-ный раствор кипит при 100,6°C.
20. Сколько воды надо прибавить к 2 л раствора сахара, чтобы понизить его осмотическое давление в 3 раза?
21. Рассчитайте массовую долю хлорида натрия в физиологическом растворе, осмотическое давление которого при 25°C составляет 762,7 кПа ($\alpha=1$, $\rho=1\text{г/см}^3$).
22. Напишите уравнения реакций в молекулярной, ионной и сокращенной ионной формах между серной кислотой и гидроксидом калия.
23. Напишите все возможные уравнения реакций в молекулярной, ионной и сокращенной ионной формах между следующим кислотами и основаниями:
NaOH, Mg(OH)₂, H₂SO₃, H₃PO₄
24. Составьте по три молекулярных уравнений реакций, которые выражаются ионно – молекулярными уравнениями:
а) $\text{Mg}^{2+} + \text{CO}_3^{2-} = \text{MgCO}_3$
б) $\text{H}^+ + \text{OH}^- = \text{H}_2\text{O}$
25. Вычислить концентрацию ионов OH⁻ и NH₄⁺ в 0,5 М растворе NH₄OH, если константа диссоциации K = 1,8×10⁻⁵.
26. Сколько граммов ионов Ba²⁺ содержится в 200 мл насыщенного раствора карбоната бария, если $\text{P}_{\text{BaCO}_3} = 8 \times 10^{-9}$.
27. Составьте молекулярные и ионно-молекулярные уравнения реакций взаимодействия в растворах между:
а) хлоридом кобальта и сульфидом калия;

б) гидросиликатом калия и гидроксидом калия.

Чему равна концентрация каждого иона в насыщенном растворе сульфида серебра?

28. Какое из веществ: гидрокарбонат калия, сульфат кадмия, гидроксид бария будет взаимодействовать с серной кислотой? Выразите эти реакции молекулярными и ионно-молекулярными уравнениями.

29. Составьте молекулярные уравнения реакций, которые выражаются следующими ионно-молекулярными уравнениями:



Чему равна растворимость сульфида кадмия в моль/л и г/моль?

30. Составьте молекулярные и ионно-молекулярные уравнения реакций взаимодействия в растворах между:

а) сульфат железа и нитрат стронция;

б) нитрит натрия и соляная кислота.

31. Что называется ионным произведением воды? Чему оно равно? Дайте вывод выражения ионного произведения воды. Как влияет температура на ионное произведение воды?

32. Сколько граммов гидроксида натрия находится в состоянии полной диссоциации в 100 мл раствора, рН которого равен 13?

33. Рассчитать молярную концентрацию ионов водорода и гидроксида в растворе гидроксида натрия с рН = 12,5.

34. Найдите водородный показатель концентрированного раствора сильного электролита – 0,205 М HCl.

35. К 150 г 20% раствора сахарозы добавили 45 г глюкозы. Рассчитайте массовые доли углеводов в новом растворе.

36. Для нейтрализации 20 мл 0,1 н раствора кислоты потребовалось 6 мл раствора едкого натра. Определить нормальную концентрацию раствора едкого натра.

37. Нормальная концентрация раствора KNO₃ равна 0,2 моль/л. Найти процентную концентрацию раствора KNO₃ и молярную концентрацию раствора KNO₃. Плотность раствора принять равной 1 г/мл.

38. Вычислите молярную и молярную концентрацию эквивалента 20 % раствора хлорида кальция плотностью 1,178 г/мл.

39. Чему равна нормальность 30% раствора NaOH плотностью 1,328 г/мл? К 1 л этого раствора прибавили 5 л воды. Вычислите массовую долю полученного раствора.

40. Определить молярность, нормальность, молярность и титр 4 % раствора FeSO₄ объем которого равен 1,5 л, плотность 1037 кг/м³

41. Сколько граммов раствора с массовой долей серной кислоты 96% необходимо влить в 1 л воды, чтобы получить раствор с массовой

42. Составить электронные формулы и представить графически размещение электронов по квантовым ячейкам для указанных элементов. Проанализируйте возможности разъединения спаренных электронов при возбуждении атомов с образованием валентных электронов в соответствии с теорией спин-валентности. Углерод, хлор.

43. Составьте электронные формулы и представьте графически размещение электронов по квантовым ячейкам для указанных элементов. Проанализируйте возможности разъединения спаренных электронов при возбуждении атомов с образованием валентных электронов в соответствии с теорией спин-валентности.

44. Представьте электронные структуры Zn²⁺; S⁶⁺

45. Как изменяются свойства гидроксидов элементов в периодах и группах с увеличением порядкового номера? Почему?
46. Проанализируйте изменения величины зарядов ядер, радиусов. Атомов, электроотрицательностей и степеней окисления 4 периода. Каковы закономерности этих изменений при движении — по группе сверху вниз или по периоду слева направо? Как изменяется в этом направлении металличность элементов и характер их оксидов и гидроксидов?
47. Составьте формулы оксидов и гидроксидов марганца. Как изменяется кислотно-основной и окислительно-восстановительный характер этих соединений? Подчиняются ли эти соединения общей закономерности изменения свойств оксидов и гидроксидов?
48. Укажите виды химической связи в следующих молекулах: CH_3Br , CaO , J_2 , NH_4Cl . Каковы основные свойства данных видов связи? 59. Какая связь называется s- и какая — p-связью? Какая из них менее прочная? Изобразите структурные формулы этана C_2H_6 , этилена C_2H_4 и ацетилена C_2H_2 . Отметьте s- и p-связи на структурных схемах углеводородов.

3.6.2. Методические материалы

Условия и порядок проведения экзамена даны в Приложении № 2 к положению ПВД-07 «О проведении текущего контроля успеваемости и промежуточной аттестации обучающихся».

На подготовку ответа обучающемуся предоставляется не более одного академического часа. На устный ответ обучающегося по вопросам экзаменационного билета отводится не более 10 мин, и не более 5 минут на ответы на дополнительные вопросы экзаменатора.

Обучающийся, испытывающий затруднения при подготовке к ответу по выбранному билету, имеет право получить второй билет с соответствующим продлением времени на подготовку.

Оценка «5» («отлично») соответствует следующей качественной характеристике: «изложено правильное понимание вопроса и дан исчерпывающий на него ответ, содержание раскрыто полно, профессионально, грамотно». Выставляется студенту, обнаружившему всестороннее систематическое знание учебно-программного материала, четко и самостоятельно (без наводящих вопросов) отвечающему на вопрос билета.

Оценка «4» («хорошо») соответствует следующей качественной характеристике: «изложено правильное понимание вопроса, дано достаточно подробное описание предмета ответа, приведены и раскрыты в тезисной форме основные понятия, относящиеся к предмету ответа, ошибочных положений нет». Выставляется студенту, показавшему систематический характер знаний по дисциплине и способному к их самостоятельному пополнению и обновлению в ходе дальнейшей учебы и профессиональной деятельности.

Оценка «3» («удовлетворительно») выставляется студенту, обнаружившему знание основного учебно-программного материала в объеме, необходимом для дальнейшей учебы, справляющемуся с выполнением заданий, предусмотренных программой;

- допустившему неточности в ответе и при выполнении экзаменационных заданий, но обладающими необходимыми знаниями для их устранения под руководством преподавателя.

Оценка «2» («неудовлетворительно») выставляется студенту, обнаружившему существенные пробелы в знаниях основного учебно-программного материала, допустившему принципиальные ошибки в выполнении предусмотренных программой заданий; давшему ответ, который не соответствует вопросу экзаменационного билета.

Пример экзаменационного билета «Химия неорганическая и аналитическая»

«ВЕРХНЕВОЛЖСКИЙ ГОСУДАРСТВЕННЫЙ АГРОБИОТЕХНОЛОГИЧЕСКИЙ УНИВЕРСИТЕТ»				
(ФГБОУ ВО «Верхневолжский ГАУ»)				
Факультет	Агротехнологий и агробизнеса			
Кафедра	Агрохимии, химии и экологии			
Специальность (направление)	36.05.01 Ветеринария			
Дисциплина	неорганическая и аналитическая химия			
Форма обучения	Очная, заочная	Курс	1	Семестр 1
Экзаменационный билет №				
1.	Растворы слабых электролитов. Типы слабых электролитов. Ступенчатая диссоциация, напишите уравнение диссоциации для угольной кислоты и выражение константы диссоциации по 1 и 2 ступени.			
2.	Гидролиз по аниону. Напишите ионно-молекулярное и молекулярное уравнение гидролиза соли сульфата натрия. Какая среда в растворе этой соли?			
3.	Определить молярную концентрацию 15%-ного раствора щелочи NaOH.			
Утверждаю:				
Зав. кафедрой	А.А. Уткин			
	(подпись)			

Бально-рейтинговая оценка знаний обучающихся составлена в соответствии с ПВД-07 «О проведении текущего контроля успеваемости и промежуточной аттестации обучающихся»

Оценивание результатов промежуточной аттестации:

Оценка	Количество баллов
"неудовлетворительно"	0 - 23
"удовлетворительно"	24 - 29
"хорошо"	30 - 35
"отлично"	36 - 40

Итоговая бально-рейтинговая оценка:

Определяется путем суммирования баллов, полученных по результатам текущего контроля в семестре, бонусных баллов и баллов, полученных на экзамене.

Итоговая рейтинговая оценка	Традиционная оценка	Оценка (ECTS)	Градация
0 - 59	неудовлетворительно	F	неудовлетворительно
60 - 64	удовлетворительно	E	посредственно
65 - 74		D	удовлетворительно
75 - 84	хорошо	C	хорошо
85 - 89		B	очень хорошо
90 - 100	отлично	A	отлично

Традиционная оценка вместе с итоговой бально-рейтинговой оценкой выставляется в зачетно-экзаменационную ведомость.